

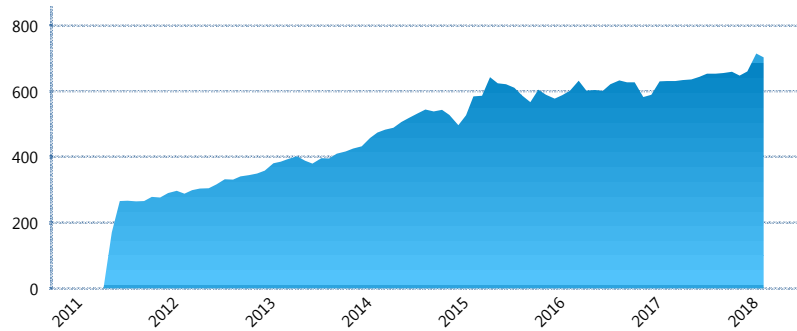
### I. INFORMACIÓN FINANCIERA

#### I) Detalles del Fondo

Detalles del Fondo	
Razón Social	Multifondo de Previsión 5 XXI Banorte Slefore, S.A. de C.V.
Inicio de Operaciones	11/02/2011
Tipo de Fondo	Previsión Social
Clave Bolsa	XXINTEC
Activos Administrados *	704
ISIN	MX54XX0C0026
Comisión Anual	No Disponible
Administrador	Afore XXI Banorte, S.A. de C.V.
Director General	Mtro. Juan Manuel Valle Pereña
Presidente del Consejo	C. Fernando Solís Soberón

#### Activos Administrados \*

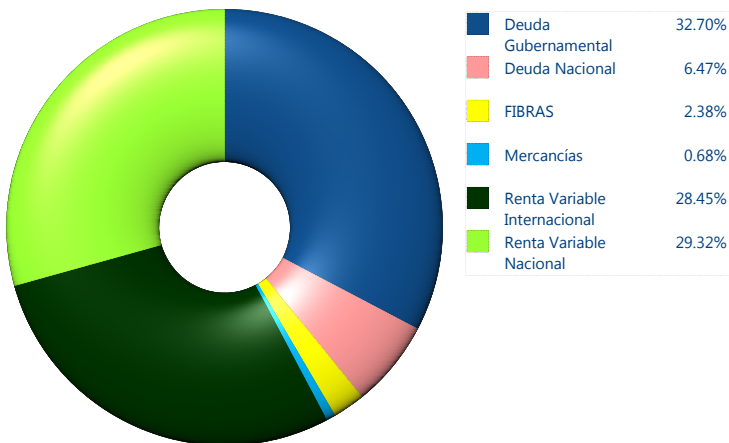
\$704



\*Cifras en millones de pesos

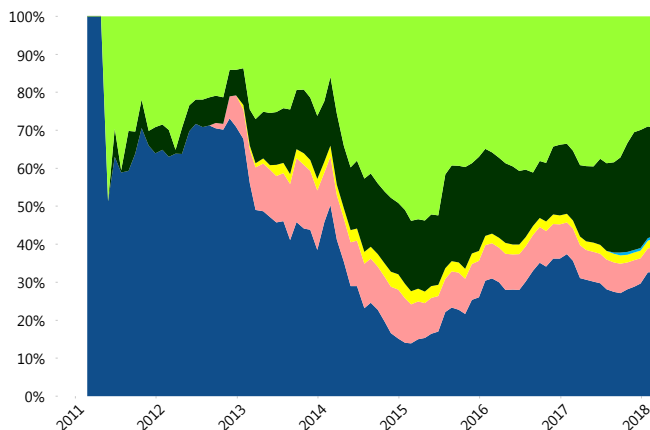
Contiene el efecto de fusiones, cortes transversales y transferencias por edad. Para mayor información consultar: <http://www.consar.gob.mx/gobmx/Aplicativo/Factsheets/EC/ECSAR.pdf>

#### II) Inversiones



Tipo de Instrumento	XXI-Banorte (...)	Sistema Adicionales...	
Renta Variable Nacional	Renta Variable Nacional	29.32%	4.59%
	<b>Total</b>	<b>29.32%</b>	<b>4.59%</b>
Renta Variable Internacional	Renta Variable Internacional	28.45%	17.67%
	<b>Total</b>	<b>28.45%</b>	<b>17.67%</b>
Mercancías	Mercancías	0.68%	0.47%
	<b>Total</b>	<b>0.68%</b>	<b>0.47%</b>
FIBRAS	FIBRAS	2.38%	1.64%
	<b>Total</b>	<b>2.38%</b>	<b>1.64%</b>
Estructurado	Estructurados	0.00%	0.05%
	<b>Total</b>	<b>0.00%</b>	<b>0.05%</b>
Deuda Nacional	Alimentos	0.00%	0.23%
	Automotriz	0.00%	0.08%
	Banca de Desarrollo	2.05%	1.30%
	Bancario	0.18%	0.86%
	Bebidas	0.09%	0.19%
	Cemento	0.00%	0.01%
	Centros Comerciales	0.00%	0.00%
	Consumo	0.00%	0.14%
	Empresas Productivas del Estado	3.28%	2.33%
	Estados	0.44%	0.80%
	Europesos	0.00%	0.75%
	Grupos Industriales	0.00%	0.04%
	Infraestructura	0.25%	1.36%
	Otros	0.00%	0.38%
	Papel	0.00%	0.04%
	Serv. Financieros	0.10%	0.09%
	Telecom	0.00%	0.23%
Transporte	0.00%	0.01%	
Vivienda	0.08%	1.25%	
<b>Total</b>	<b>6.47%</b>	<b>10.10%</b>	
Deuda Internacional	Deuda Internacional	0.00%	0.00%
	<b>Total</b>	<b>0.00%</b>	<b>0.00%</b>
Deuda Gubernamental	BONDESD	4.85%	8.29%
	BONOS	10.55%	20.83%
	BPA182	0.00%	0.18%
	BPAS	0.00%	0.17%
	BPAT	0.00%	0.85%
	CBIC	0.00%	0.09%
	CETES	7.86%	12.16%
	REPORTO	0.32%	2.65%
	UDIBONO	9.11%	20.18%
	UMS	0.00%	0.09%
<b>Total</b>	<b>32.70%</b>	<b>65.48%</b>	
<b>Total</b>	<b>100.00%</b>	<b>100.00%</b>	

#### Evolución de Inversiones



\*\*Considera las inversiones de todo el grupo de SIEFORES Adicionales  
Cifras al cierre de febrero de 2018

### III) Desempeño

#### Rendimiento Bolsa

Tipo	XXI-Banorte (SPS5)	Sistema Adicionales
1 año	7.68%	7.24%
2 años	8.68%	6.23%
3 años	5.00%	4.44%
5 años	5.04%	4.67%

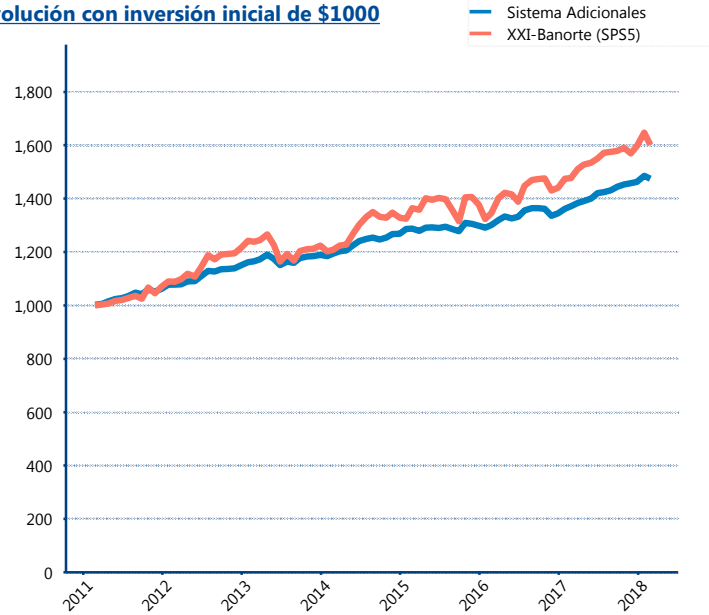
#### Indicador de Rendimiento Neto

N/A

N/A

N/A

#### Evolución con inversión inicial de \$1000



Construido con el precio de la Siefore registrado en la Bolsa Mexicana de Valores

### IV) Medidas de sensibilidad y riesgos

#### Evolución del Plazo Promedio Ponderado

